

# ***DNO ASA KONSERN***

## ***4. KVARTAL***

***&***

## ***FORELØPIG RESULTAT***

## ***2000***



# ***SAMMENDRAG 2000***

**STARTET TILTAK FOR Å ØKE PRODUKSJONEN FRA HEATHERFELTET I UK**

**FULLFØRTE UTBYGGINGEN AV TASOURFELTET I YEMEN**

**NYTT OLJEFUNN I BLOKK 53 YEMEN**

**GJENINNTREDEN PÅ NORSK SOKKEL**

**DNO KONSERNET HAR HATT EN BETYDELIG VEKST I 2000**

**DAGLIG OLJEPRODUKSJON VED UTGANGEN AV 2000 DOBLET I FORHOLD TIL 1999**

**SAMLET OLJEPRODUKSJON ØKTE MED 240 % FRA 1999 TIL 2000**

**OMSETNINGEN ØKTE MED 346 % I 2000 SAMMENLIGNET MED 1999**

**BEREGNET KONTANTSTRØM ØKTE MED 862 % I 2000 SAMMENLIGNET MED 1999**



# ***DNO'S LISENSPORTEFØLJE***

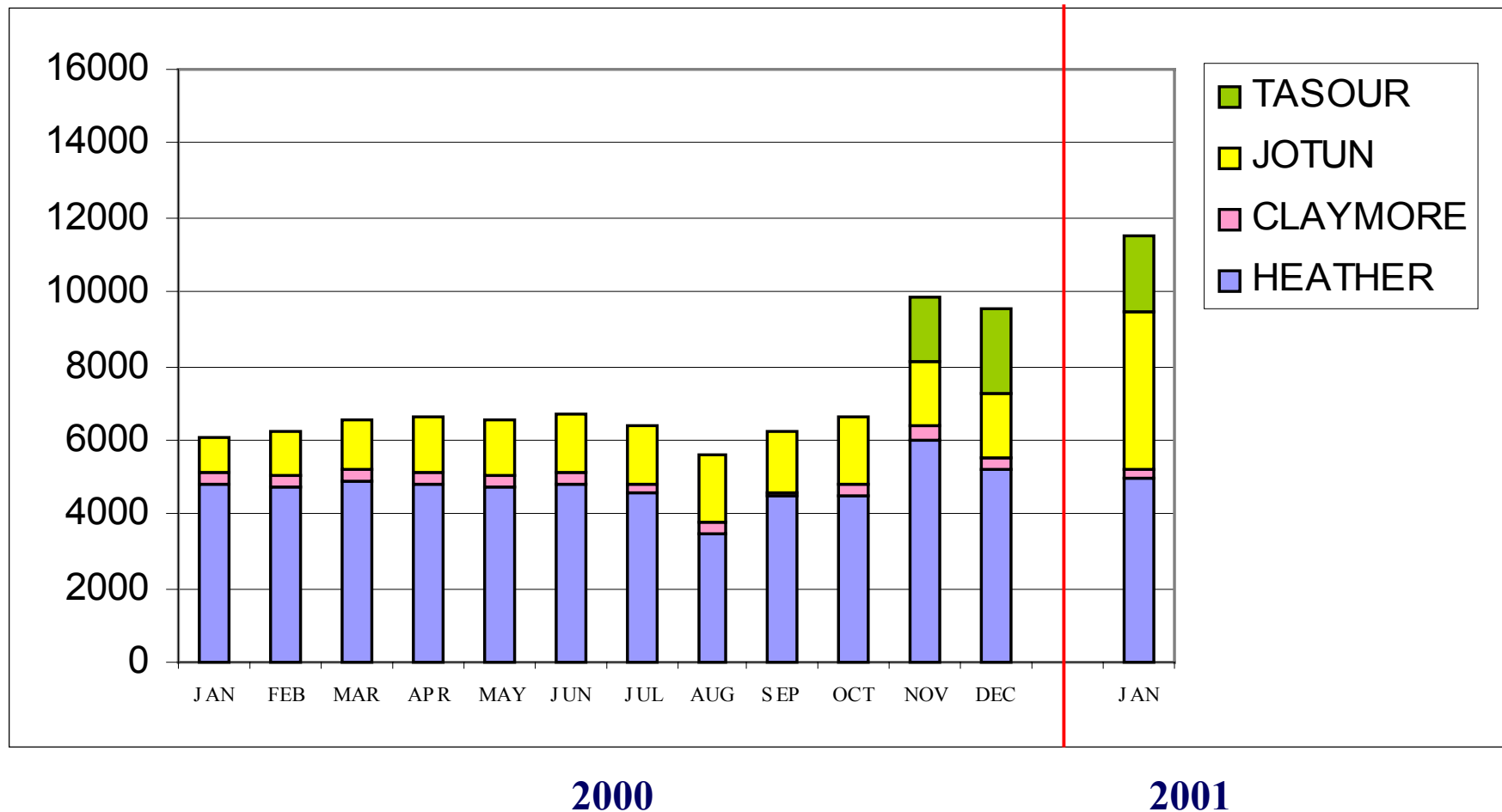
<b>LISENS</b>	<b>FELT</b>	<b>LAND</b>	<b>DNO'S ANDEL</b>	<b>OPERATØR</b>
P.242	HEATHER *	UK	100,00 %	DNO
P.902	W. HEATHER	UK	100,00 %	DNO
P. 250	-	UK	100,00 %	DNO
P. 249	CLAYMORE *	UK	1,00 %	TALISMAN
P. 164	SOLAN	UK	3,70 %	AMERADA HESS
BL 32	TASOUR *	YEMEN	30,40 %	DNO
BL 53	SHARYOOF **	YEMEN	24,45 %	DOVE ENERGY
PL103B	JOTUN *	NORGE	3,25 %	EXXON/MOBIL
PL048B	GLITNE **	NORGE	10,00 %	STATOIL
PL 203	-	NORGE	15,00 %	NORSK HYDRO
PL006C	-	NORGE	10,00 %	BP
PL148	-	NORGE	10,00 %	IKKE AVKLART

\* I PRODUKSJON

\*\* PRODUKSJONSTART 2001



# *DNO'S OLJEPRODUKSJON*



# ***DNO'S OLJEPRODUKSJON***

<b>FELT</b>	<b>4. KVARTAL 2000</b>		<b>2000</b>	
	<b>FAT TOTALT</b>	<b>FAT PR. DAG</b>	<b>FAT TOTALT</b>	<b>FAT PR. DAG</b>
<b>HEATHER</b>	<b>482.357</b>	<b>5.243</b>	<b>1.733.130</b>	<b>4.748</b>
<b>CLAYMORE</b>	<b>30.582</b>	<b>332</b>	<b>113.478</b>	<b>311</b>
<b>JOTUN</b>	<b>158.170</b>	<b>1.719</b>	<b>555.387</b>	<b>1.522</b>
<b>TASOUR</b>	<b>123.676</b>	<b>1.344</b>	<b>123.676</b>	<b>339</b>
<b>TOALT</b>	<b>794.785</b>	<b>8.638</b>	<b>2.525.671</b>	<b>6.920</b>

# ***SALGSAVTALER - OLJEPRODUKSJON***

## **HEATHER**

**SALGS - OG MARKEDSFØRINGSAVTALE MED MÅNEDLIG LEVERING**

**OLJEPRIS BEREGNES FRA GJENNOMSNISSLIG MÅNEDLIG “DATED BRENT”.**

**OPPNÅDD OLJEPRIS I 4. KVARTAL 2000: **USD 26,65 PR. FAT****



# ***SALGSAVTALER - OLJEPRODUKSJON***

## **TASOUR**

**SALGS - OG MARKEDSFØRINGSAVTALE MED MÅNEDLIG LEVERING**

**OLJEPRIS BEREGNES FRA BRENT SPOT GJENNOMSNIITT OVER EN 5 DAGERS PERIODE I DEN AKTUELLE MÅNED MINUS “MASSILA RABATT”. DENNE VIL VARIERE FRA MÅNED TIL MÅNED.**

**OPPNÅDD OLJEPRIS I 4. KVARTAL 2000: **USD 24,40 PR. FAT****

# *SALGSAVTALER - OLJEPRODUKSJON*

## JOTUN (1,25 %)

### SALGS - OG MARKEDSFØRINGSAVTALE UNDER FORHANDLING

AV SAMLET OLJEPRDUKSJON I 2000 - 555,387 FAT ER 429,580 FAT SOLGT AV SELGER TIL **USD 26,4 PR. FAT**. INNTEKTEN FRA DETTE SALGET ER REFLEKTERT I REGNSKAPET FOR 2000. RESTERENDE OLJEVOLUM - 125,807 FAT ER IKKE SOLGT MEN INNTEKTSFØRT I 4. KVARTAL I. H. H. TIL “PRODUKSJONSMETODEN” DVS. BRENT SPOT PR. 31.12.00, **USD 22.6 PR. FAT**.

DNO HAR NOMINERT 800,000 FAT OLJE FRA JOTUN FOR LEVERING APRIL/MAI 2001. DETTE INKLUDERER 125,807 FAT SOM ER PRODUSERT MEN IKKE SOLGT I 4. KVARTAL 2000.



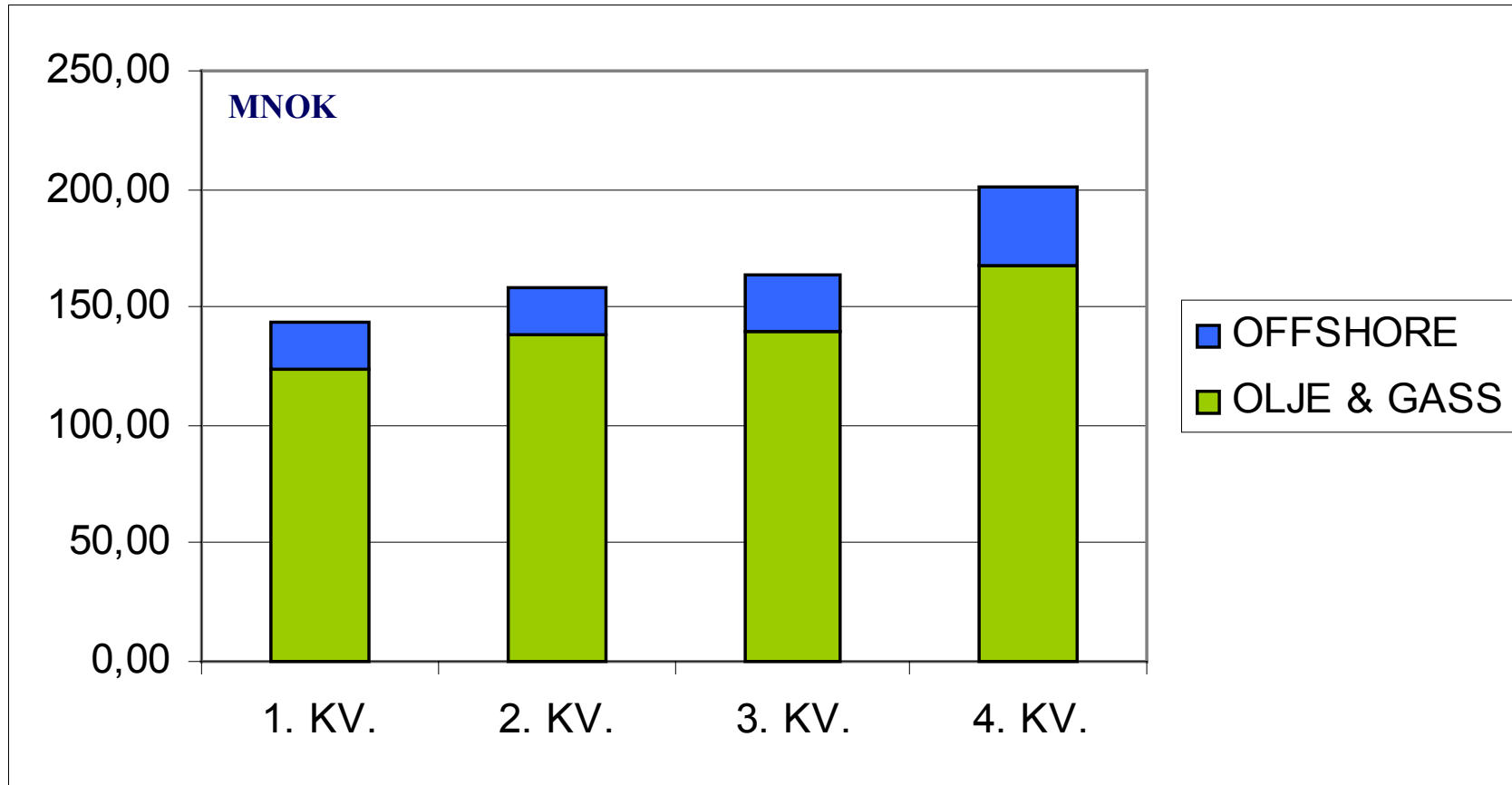
## ***PRISSIKRING AV OLJEPRODUKSJON 2001***

**800,000 FAT OLJE FRA JOTUN NOMINERT FOR LEVERING APRIL/MAI 2001 ER PRISSIKRET TIL USD 26,32 PR. FAT. DENNE PRISSIKRINGEN HAR INGEN KOSTNAD VED INNGÅELEN. DETTE ER MAKSIMAL OLJEPRIS SOM SELSKAPET VIL OPPNÅ FOR DETTE VOLUMET.**

**4000 FAT OLJE PR. DAG SIKRET MED ET PRISGULV PÅ USD 21 PR. FAT FOR HELE 2001. DETTE KOSTET SELSKAPET USD 350,000. HER ER SELSKAPET SIKRET FULL OPPSIDE.**

# UTVIKLING I OMSETNING PR. SEGMENT

## DNO KONSERN 2000



# ***SPESIELLE HENDELSER OG DISPOSISJONER***

## ***4. KVARTAL 2000***

(MNOK)

### **RAPPORTERTE HENDELSER / DISPOSISJONER:**

<b>UTGIFTSFØRTE LETEKOSTNADER</b>	<b>(18,4) - DRIFT</b>
<b>AVSATT LØNN - OPSJONER TIL UNDERKURS</b>	<b>(7,3) - DRIFT</b>
<b>UNDERSKUDD - TILKNYTTET SELSKAP</b>	<b>(15,8) - PDR</b>
<b>RETTSAK - WESSELIUS</b>	<b>(13,0) - FINANS</b>
<b>TAP PÅ AKSJER I PETROLIA DRILLING</b>	<b>(15,5) - FINANS</b>

---

**(70,0)**

### **ØVRIGE FORHOLD:**

<b>GEVINST PÅ VALUTAINSTRUMENTER</b>	<b>17,2 - FINANS</b>
<b>REVURDERING AV UTSATT SKATTEFORDEL</b>	<b>30,0 - SKATT</b>
<b>NEDSRIVINGER / TAP</b>	<b>(30,3) - DRIFT</b>

---

**16,9**



# ***SPESIELLE HENDELSER OG DISPOSISJONER***

## ***4. KVARTAL 2000***

### **HENDELSER / DISPOSISJONER 4. KVARTAL 2000:**

<b>(MNOK)</b>	<b>DRIFTSRESULTAT</b>	<b>FINANSPOSTER</b>	<b>SKATT</b>
<b>REGNSKAPSMESSIG EFFEKT</b>	<b>(56.0)</b>	<b>(11.3)</b>	<b>30.0</b>
<b>LIKVIDITETSEFFEKT</b>	<b>(18.4)</b>	<b>17.2</b>	<b>0.0</b>

# ***SPESIELLE HENDELSER OG DISPOSISJONER***

## ***4. KVARTAL 2000***

### **HENDELSER / DISPOSISJONER 4. KVARTAL 2000:**

**TOTAL REGSNKAPSMESSIG EFFEKT: (53.1)**

**TOTAL LIKVIDITETSEFFEKT: (1.2)**

# *DNO ASA KONSERN*

## *4. KVARTAL 2000*

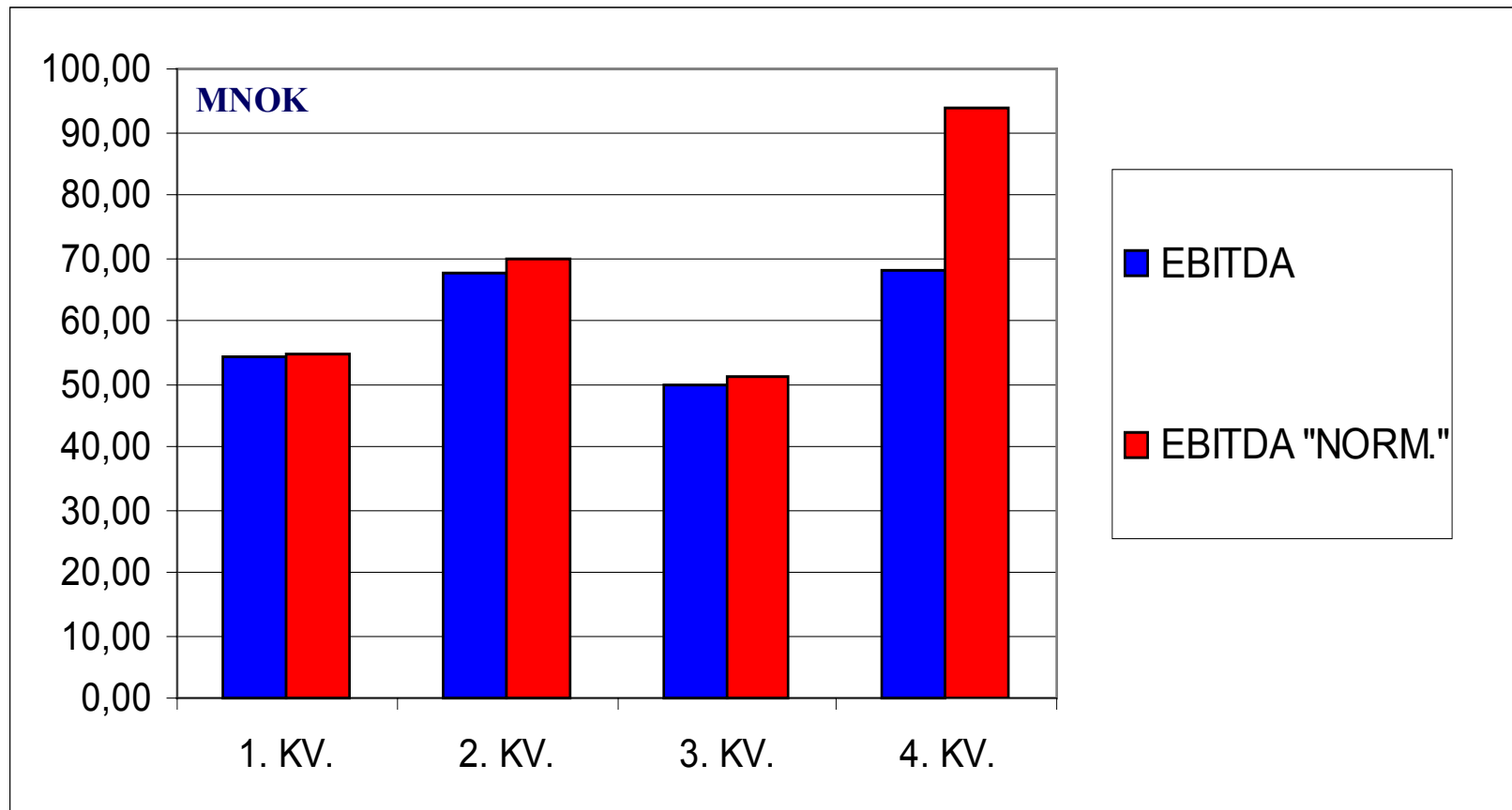
<b>( MILL.NOK)</b>	<b>RESULTAT</b>	<b>”NORMALISERT” 1)</b>
<b>OMSETNING</b>	<b>200,5</b>	<b>200.5</b>
<b>DRIFTSRES. F. AVSKR. / TAP (EBITDA)</b>	<b>68,0</b>	<b>93.7</b>
<b>DRIFTSRESULTAT</b>	<b>1,5</b>	<b>57.5</b>
<b>RESULTAT FØR SKATT</b>	<b>(31.2)</b>	<b>51,4</b>
<b>RESULTAT ETTER SKATT</b>	<b>(17,7)</b>	<b>34,9</b>
<b>ESTIMERT KONTANTSTRØM</b>	<b>78,3</b>	<b>79,4</b>

**1) NORMALISERT = EKSLUSIVE FØLGENDE HENDELSER OG DISPOSISJONER:**

**LETEKOSTNADER, AVSATT LØNN IFB OPSJONER, NEDSKRIVNINGER, TAP TILKNYTTET SELSKAP, TAP PÅ AKSJER I PDR, GEVINST PÅ VALUTASIKRING OG UTSATT SKATTEFORDEL**

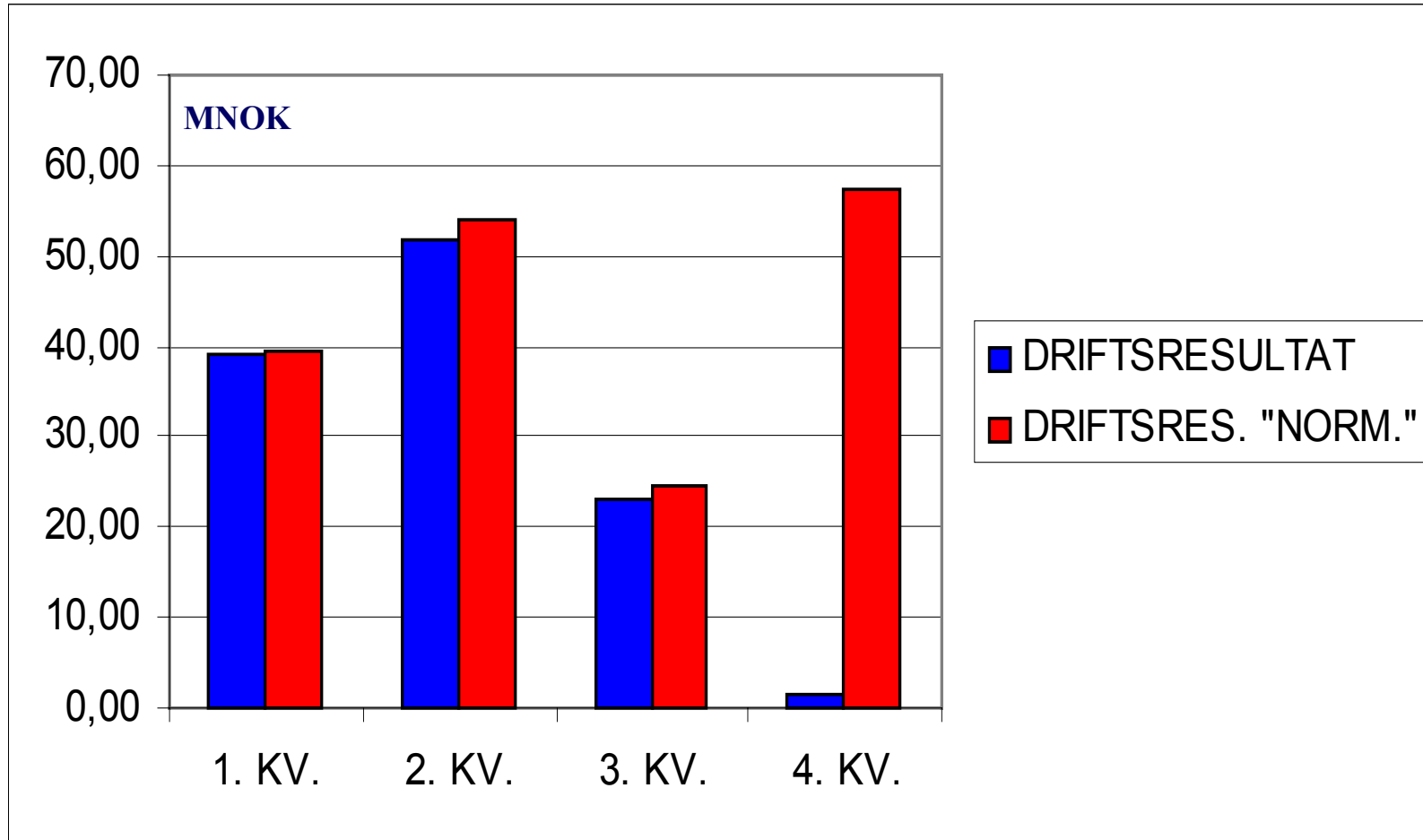
# ***DRIFTSRESULTAT FØR AVSRIVNINGER / TAP***

## ***DNO KONSERN 2000***



# *DRIFTSRESULTAT*

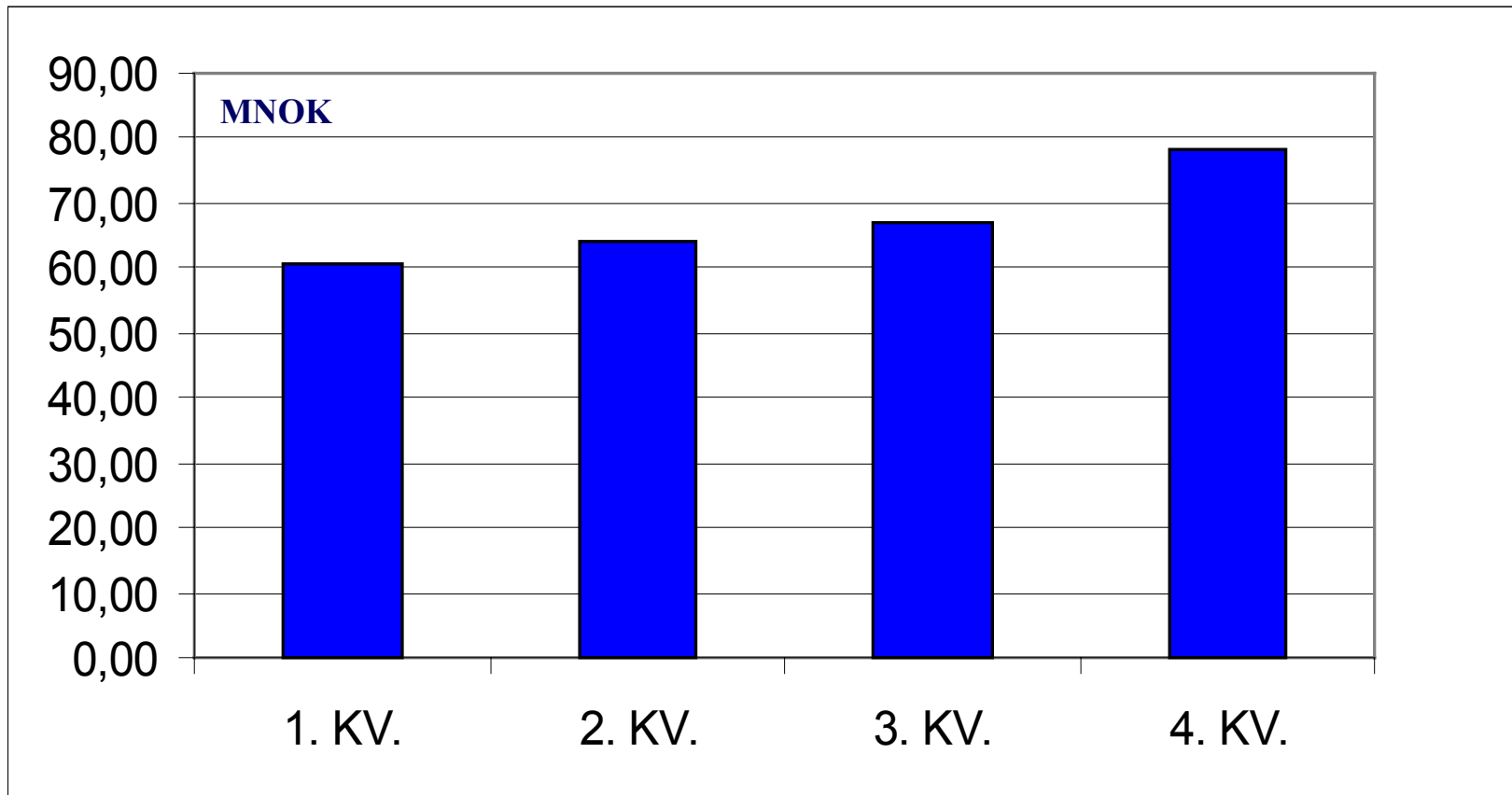
## *DNO KONSERN 2000*





# *ESTIMERT KONTANTSTRØM*

## *DNO KONSERN 2000*



***DNO ASA KONSERN***  
***RESULTAT 4. KVARTAL 2000***

<b>( MILL.NOK)</b>	<b>4 kv. 2000</b>	<b>4. kv1999</b>
<b>OMSETNING</b>	<b>200,5</b>	<b>91,3</b>
<b>DRIFTSRESULTAT FØR AVSKR./TAP</b>	<b>68,0</b>	<b>16,3</b>
<b>DRIFTSRESULTAT</b>	<b>1,5</b>	<b>12,5</b>
<b>RESULTAT FØR SKATT</b>	<b>(31,2)</b>	<b>6,1</b>
<b>RESULTAT ETTER SKATT</b>	<b>(17,7)</b>	<b>5,2</b>
<b>ESTIMERT KONTANTSTRØM</b>	<b>78,3</b>	<b>23,6</b>

# ***DNO ASA KONSERN***

## ***FORELØPIG RESULTAT 2000***

<b>( MILL.NOK)</b>	<b>RESULTAT</b>	<b>”NORMALISERT” 1)</b>
<b>OMSETNING</b>	<b>665,8</b>	<b>665,8</b>
<b>DRIFTSRES. F. AVSKR. / TAP (EBITDA)</b>	<b>239,5</b>	<b>269,2</b>
<b>DRIFTSRESULTAT</b>	<b>115,2</b>	<b>175,2</b>
<b>RESULTAT FØR SKATT</b>	<b>86,6</b>	<b>195,9</b>
<b>RESULTAT ETTER SKATT</b>	<b>49,7</b>	<b>128,9</b>
<b>ESTIMERT KONTANTSTRØM</b>	<b>269,7</b>	<b>275,0</b>

**1) NORMALISERT = EKSLUSIVE FØLGENDE HENDELSER OG DISPOSISJONER:**

**LETEKOSTNADER, AVSATT LØNN IFB OPSJONER, NEDSKRIVNINGER, TAP TILKNYTTET SELSKAP, TAP PÅ AKSJER I PDR, GEVINST PÅ VALUTASIKRING OG UTSATT SKATTEFORDEL**

***DNO ASA KONSERN***  
***FORELØPIG RESULTAT 2000***

<b>( MILL.NOK)</b>	<b>2000</b>	<b>1999</b>
<b>OMSETNING</b>	<b>665,8</b>	<b>192,4</b>
<b>DRIFTSRESULTAT FØR AVSK./TAP</b>	<b>239,5</b>	<b>9,2</b>
<b>DRIFTSRESULTAT</b>	<b>115,3</b>	<b>(7,6)</b>
<b>RESULTAT FØR SKATT</b>	<b>86,8</b>	<b>(25,0)</b>
<b>RESULTAT ETTER SKATT</b>	<b>49,7</b>	<b>(26,3)</b>
<b>ESTIMERT KONTANTSTRØM</b>	<b>269,7</b>	<b>31,3</b>



## HEATHER

**TILTAK FOR Å ØKE PRODUKSJONEN BLE IVERKSATT I 2000**

**SIDESTEGSBORINGER RESULTERTE I ØKT PRODUKSJON I 4. KVARTAL**

**PRODUKSJONEN FELTET > 7.000 FAT PR. DAG MEN FALT TILBAKE TIL OMLAG 5.000 FAT PR. DAG VED SLUTTEN AV ÅRET**

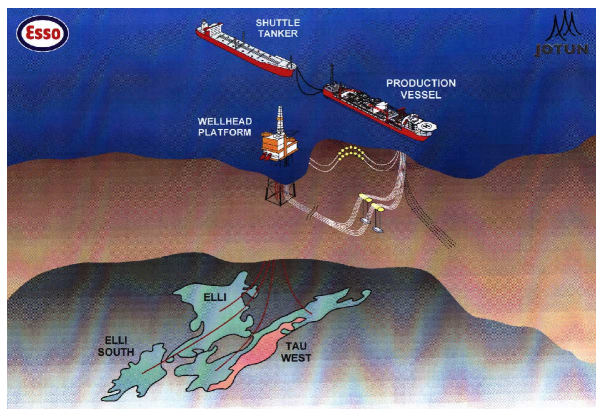
**SIDESTEGSBORINGENE BEKREFET GJENVÆRENDE OLJE I FELTET.**

### PLAN FOR 2001:

- BRØNNINTERVENSJONER OG GJENOPPRETTE VANNINJEKSJON PÅ FELTET
- BORESTART PÅ WEST HEATHER



# LISENSAKTIVITETER



**JOTUN**

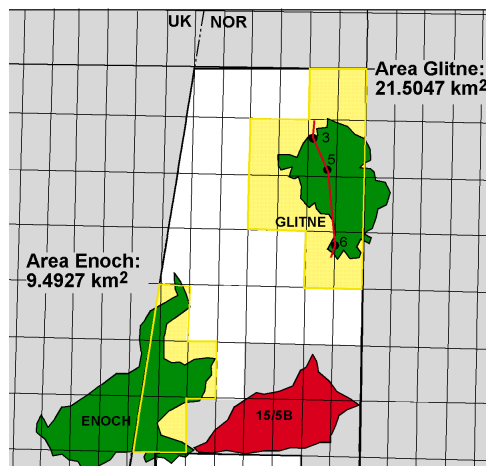
**PRODUKSJONEN STARTET MOT SLUTTEN AV 1999**

**PRODUKSJONEN I 2000 BEDRE ENN VENTET:**

**PLAN: 90.000 FAT PR. DAG - RESULTAT: > 120.000 FAT PR. DAG**



# LISENSAKTIVITETER



**GLITNE**

**PRODUKSJONSBORING PÅBEGYNT I 2000**

**PLANLAGT PRODUKSJONENSTART: JULI 2001**

**FORVENTET STARTPRODUKSJON: 40.000 FAT PR. DAG (DNO, 4.000 FAT PR. DAG)**



## PL 203

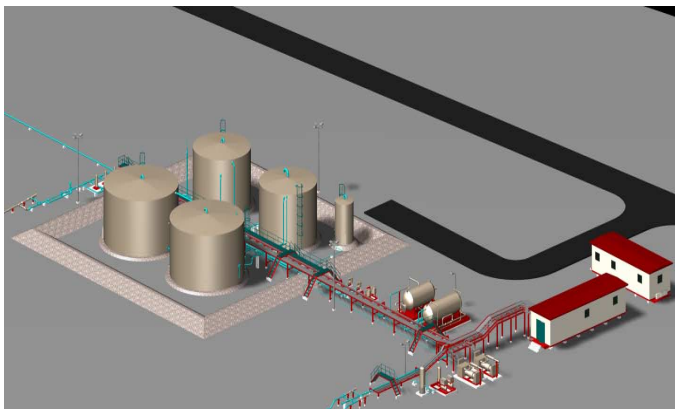
**AVGRENSINGSBRØNN BORET I 2000 - PÅVISTE IKKE HYDROKARBONER**

**OLJE OG GASS PÅVIST VED TIDLIGERE BORINGER**

**FORSLAG OM KOMMERSIELL UTBYGGING FORVENTES I 2001**







## TASOUR

**FELTUTBYGGING FULLFØRT I 2000**

**PRODUKSJONEN UTVIKLER SEG ETTER PLANEN**

**NY PRODUKSJONSBRØNN SATT I DRIFT 1. KVARTAL 2001:**

**TOTAL OLJEPRODUKSJON PR. 19. FEBRUAR 2001 = 12.500 FAT PR. DAG  
(DNO, 3.800 FAT PR. DAG)**



# *LISENSAKTIVITETER*



## **SHARYOOF**

**NYTT OLJEFUNN I 2000 - 25 MILLIONER FAT (DNO, 6 MILLIONER FAT)**

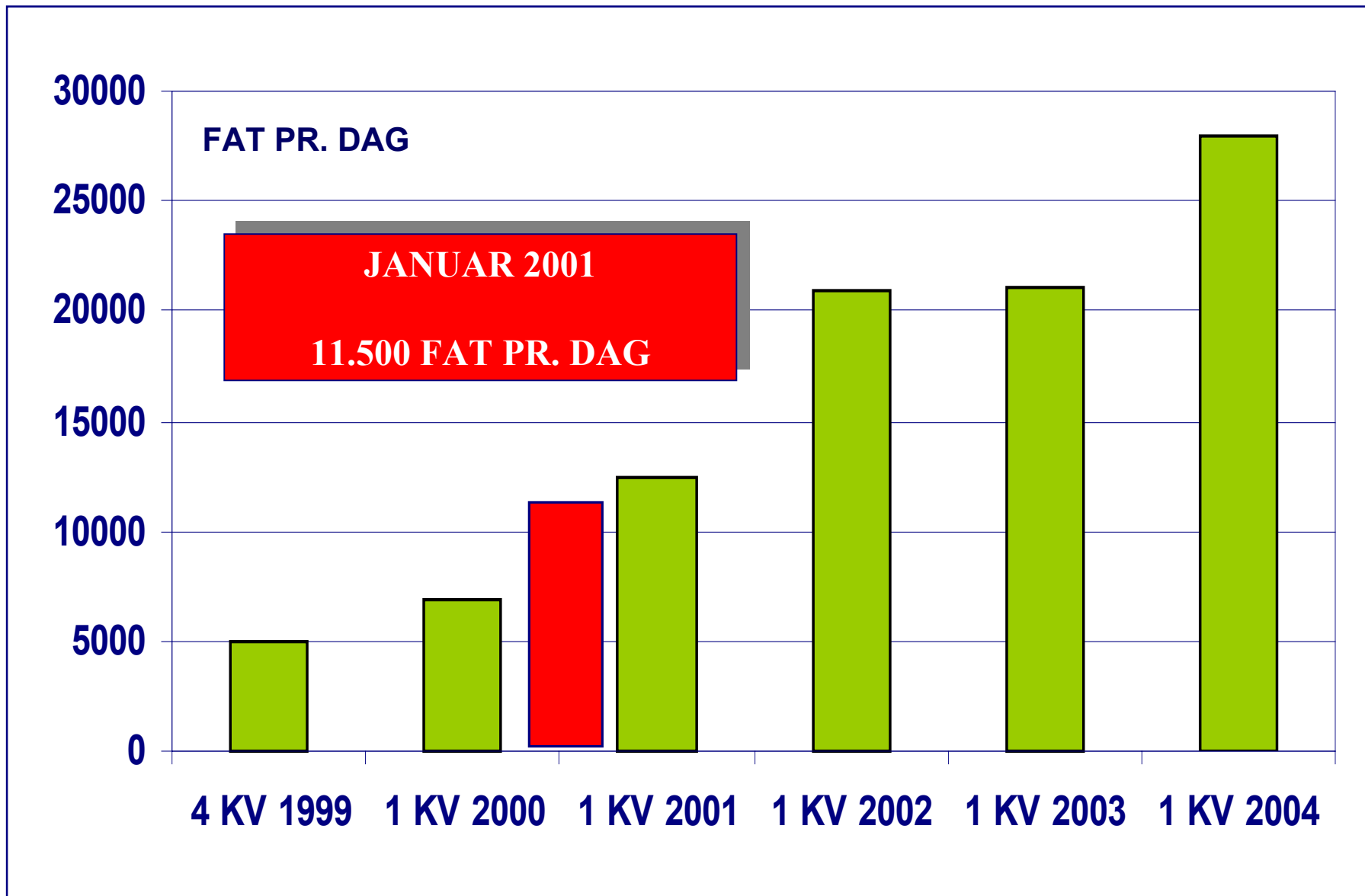
**SAMLET TESTEPRODUKSJON FRA 2 BRØNNER: 20.000 FAT PR. DAG**

**UTBYGGINGPLAN OVERLEVERT MYNDIGHETENE DESEMBER 2000 OG  
GODKJENT I FEBRUAR 2001.**

**PLANLAGT PRODUKSJONSTART: 4. KVARTAL 2001**



# PRODUKSJONSPROGNOSE APRIL 2000



# *DNO'S MÅLSETNING*

***”VERDISKAPNING OVER TID”***

# ***DNO'S KURSUTVIKLING MOT BRENT SPOT***

